

Зайкины новости

Периодическое информационное
издание МБДОУ г. Мурманска № 89
№7, 2018 (9)



От редакции

Седьмой выпуск газеты «Зайкины новости» 2018 года посвящен некоторым ноябрьским праздникам, вопросам подготовки к зиме и полярной ночи.

С уважением, коллектив МБДОУ



Международный день логопеда

Международный день логопеда ежегодно отмечают 14 ноября. Это праздник логопедов, дефектологов и всех тех, кто имеет отношение к этой сфере деятельности.

Празднуют его во всем мире. Это связано с колоссальной значимостью профессии, поскольку проблемы с произношением слов актуальны для детей и

взрослых. Работа данных специалистов - длительный путь, в котором необходимы терпение и профессиональная выдержка.



Именно логопеды позволяют решить эти сложности успешно, даря людям уверенность в себе и радость свободного общения. Терпение и творчество, упорство и победа – вот главные этапы в работе логопеда.

Впервые его стали отмечать 14 ноября 2004 года, но предпосылки для создания подобной даты возникли гораздо раньше. Еще в конце позапрошлого столетия существовали узкопрофильные специалисты, которые занимались устранением только некоторых отклонений в речи. И только в конце XIX века, благодаря разработке новых способов

понимания, анализа и передачи речи, логопедия вышла на новый уровень. Эти методы стали использовать в своей деятельности А. Мелвилл Белл и А. Грэхем Белл (отец и сын).

Период с 1945 по 1965 годы был ознаменован разработкой новейших подходов в терапии, которые позволяли лечить психологические факторы, лежащие в основе расстройства речи.



С каждым годом научные представления о речевой деятельности совершенствовались, и в результате общество получило современную логопедию, которая основывается на педагогическом содержании. Благодаря психологии, физиологии, языкознанию, а также основам дефектологии, речь стала рассматриваться как системное образование, которое и влияет на психическое развитие.


Можно сказать, что Международный день логопеда - это праздник и учителя, и врача, и психолога в одном лице. Ведь данные сотрудники и лечат ребенка, и учат, и пытаются разобраться в том, что является

следствием тех или иных нарушений в его речи.

День, предлагающий чествовать профессии логопеда и дефектолога, важен для мировой общественности. Этот профессиональный праздник позволяет проинформировать население всех стран планеты о том, что существует подобная наука, которая занимается не только изучением нарушений речи, но и их устранением.

От всей души поздравляем наших коллег с профессиональным праздником!

Хисамова В.А.



«Осенние фантазии»

Любое время года прекрасно по-своему, но малышам не всегда просто запомнить признаки каждого времени. Чтобы закрепить знания детей, попробуйте сделать осенние поделки! Фантазируйте, и осень станет яркой!



Топиарий из шишек считается одним из самых простых и эффектных. Украшением могут быть кофейные зерна, желуди, каштаны, макароны, орехи, палочки корицы и другие.



Украстье комнату **гирляндой из осенних листьев**. Разбавьте аромат осени нотками цитрусовых — и хандра никогда не заглянет в ваш дом.



Осенний коллаж - фотографируйте ребенка, когда он на что-то дует, например, в игре «Сдуй листик с дерева». Используйте распечатанное фото для тематического коллажа.



«**Рисуем листьями**» - рисовать портреты листьями и травами очень увлекательно и необычно. Можно вырезать

лицо из глянцевого журнала и украсить листьями прическу, можно использовать фотографии близких.



Сенюткина Н.В.



День матери

День матери — международный праздник в честь матерей. В этот день принято поздравлять матерей и беременных женщин, в отличие от Международного женского дня, когда поздравления принимают все представительницы прекрасного пола. В разных странах этот день приходится на разные даты, в основном в мире «День матери» отмечается каждое второе воскресенье мая.



В России праздник День матери учрежден в 1998 году. Цель - поддержать

традиции бережного отношения к женщине, закрепить семейные устои, особо отметить значение в нашей жизни главного человека - Матери.



День Матери - это еще и семейный праздник. Именно дети должны познать, кем является для них мама, что сделала она для них и какого почтения заслуживает. Своим рождением, жизнью, успехами мы обязаны нашим дорогим и любимым мамам. Нет ничего прекраснее и бескорыстнее материнской любви. Как солнце посылает свои лучи, согревая все живое на земле, так и любовь матери всегда согревает ребенка.

Наши милые женщины - матери не только оберегают семейный очаг, но не жалея сил и времени, трудятся во всех сферах экономики, культуры, искусства.

В преддверии детей можно ознакомить со стихотворениями, посвященными этому замечательному празднику.

Сегодня – трогательный день,

Прекрасный, очень светлый праздник:

Российский день всех матерей.

Все мамы для детей – опора и наставник.

Желаем, чтобы радовало все,

Захватывал поток счастливых мыслей,

*Надежное и верное плечо
С любовью рядом двигалось по жизни!*



Мамулечка любимая моя,

С Днем матери тебя хочу

Поздравить я!

Хочу тебя расцеловать я и обнять

И всего лучшего тебе, родная, пожелать.

Чтоб ты всегда такой красивой

оставалась,

Всегда чтоб радостной была и улыбалась.

Рыбалко М.В.



Подарок маме

День матери — это один из самых трогательных праздников, потому что все мы с детства и до своих последних дней несем в своей душе единственный и неповторимый образ — образ своей мамы, которая все поймет, простит, всегда

пожалует и будет беззаветно любить несмотря ни на что.

Это — праздник вечности: из поколения в поколение для каждого из нас мама — самый главный человек.

В этот день дети поздравляют любимых мам с их праздником с благодарностью за неустанную заботу, терпение, любовь и преданность. Матерям дарят в этот день цветы, маленькие сувениры, приятные мелочи, неожиданные сюрпризы и горячие поцелуи.


Предлагаем вашему вниманию мастер – класс по созданию прекрасного подарка для любимой мамочки.



Вам понадобится 2 листа двухсторонней ксероксной бумаги, карандаш, ножницы и что-нибудь из клеящих средств.



Из плотного картона нужно подготовить шаблон. Он имеет форму половины косточки.



Согнуть лист и обвести на нем шаблон (сколько поместится).



Нам будет нужно 4 сдвоенные детали и 15 одинарных деталей.



На одинарных деталях с помощью ножниц подкручиваем края. А также на ножке одинарных деталей сделать надрезы на глубину 1,5 см.



Клеим первые косточки крест на крест.



Затем еще две как снежинка.



Одинарные детали делим на три группы по 4 шт. Полученные при надрезе «ножки» клеим внахлест. Первая группа деталей клеится на 2-3 мм, вторая группа - на 6-7 мм, третья - по максимуму. Лепестки третьей группы клеятся в самый центр почти друг на дружку

Вот она наша красавица!



Южакова С.Н.

Мы полярной ночи не боимся!

До начала полярной ночи осталось совсем немного. Выполняя несколько простых правил, можно свести негативное влияние месяца темноты к минимуму.

Витаминизируемся. Чтобы поддержать организм необходимо употреблять витамины. Неплохо принимать в этот период рыбий жир, который улучшает обменные процессы в головном мозге. У детей с гиперреактивностью даже немного снижает уровень возбуждения. Для поддержки остроты зрения маленьким северянам также стоит ежедневно давать по две ложки черники.



Режим сна. Необходимо соблюдать режим сна, как в детском саду, так и дома. Перед сном стоит ограничить прослушивание громкой музыки,


использование компьютера и просмотр телевизора, чтобы подготовить нервную систему. Спать же стоит в хорошо проветренном помещении.



Световой эффект. В полярную ночь крайне важна освещенность. Света должно быть много. Неплохо, если на столе будут какие-нибудь яркие предметы.



Боремся с вирусными заболеваниями. В нашем регионе гриппозные вспышки случаются либо на зимних каникулах, либо при выходе из полярной ночи. Поэтому обязательно надо прививаться и выполнять профилактические мероприятия.



Трефилова А.И.

P.S.:

«Зайкины новости» имеют рукотворную форму в единственном экземпляре, который поочередно размещается для ознакомления в раздевалках групп.

Если у Вас есть предложения по освещению каких-либо вопросов в очередном выпуске газеты, Вы можете озвучить их воспитателям Ваших групп в письменной или устной форме с пометкой «Для Зайкиных новостей».

Электронную версию газеты готовила:

– Кузьмина Анна Владимировна, воспитатель третьей логопедической группы.

Материалы рубрик готовили:

– Рыбалко Марина Владимировна, воспитатель третьей логопедической группы;

– Сенюткина Наталья Владимировна, воспитатель второй логопедической группы;

– Трефилова Анжелика Ивановна, воспитатель старшей группы;

– Хисамова Венера Ахатовна, воспитатель второй логопедической группы;

– Южакова Светлана Николаевна, воспитатель первой логопедической группы.